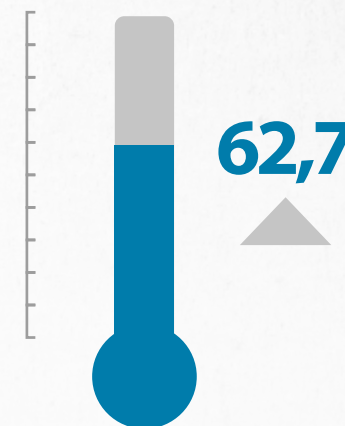


# ÍNDICE DE CONFIANÇA DA **INDÚSTRIA DE TRANSFORMAÇÃO**

## Indicador de Confiança

O ICIT-PR (Índice de Confiança da Indústria de Transformação - Paraná) subiu **+0,7** pontos neste mês de fevereiro. Este índice permanece por nove meses consecutivos na área de otimismo, situando-se em **62,7** pontos.

O ICIT-PR neste fevereiro está **+11,6** pontos acima de fevereiro de 2017 e **+15,1** pontos acima do ICIT-PR histórico.



O aumento verificado em fevereiro é típico, pois, tradicionalmente, fevereiro apresenta resultados semelhantes aos de janeiro.

O aumento do ICIT-PR foi decorrente principalmente do acréscimo de **+1,8** pontos no Índice de Condições, que atingiu a **58,6** pontos neste fevereiro

O Índice de Expectativas subiu **0,2** ponto, chegando a **64,8** pontos, permanecendo na área de otimismo por seis meses consecutivos.

Estes dois índices, o de Condições e o de Expectativas, compõem o ICIT-PR que atingiu a **62,7** pontos.



O Índice de Confiança da Indústria de Transformação subiu **+0,7 pontos** em relação a janeiro, permanecendo na área de otimismo. O maior impacto positivo adveio das Condições (aumento de **+1,8 pontos**).

“O indicador varia no intervalo de 0 a 100. Valores acima de **50 pontos** indicam empresários confiantes, melhores condições ou expectativas positivas”.

## Indicador de Confiança

Indicador de:	Índice			Variação contra o mês anterior			Variação contra igual mês do ano anterior		
	dez/17	jan/18	fev/18	dez/17	jan/18	fev/18	dez/17	jan/18	fev/18
Condições	57,1	56,8	<b>58,6</b>	2,3	-0,3	<b>1,8</b>	13,6	12,7	<b>12,9</b>
Expectativas	62,1	64,6	<b>64,8</b>	3,6	2,5	<b>0,2</b>	11,9	11,0	<b>11,0</b>
<b>Confiança</b>	60,4	62,0	<b>62,7</b>	3,1	1,6	<b>0,7</b>	12,5	11,5	<b>11,6</b>

O Índice de Confiança da Indústria de Transformação-Paraná é composto pelo índice de Condições (peso 1), que atingiu 58,6 pontos em fevereiro (56,8 em janeiro), e pelo Índice de Expectativas (peso 2), que alcançou 64,8 pontos em fevereiro (64,6 em janeiro).

O Índice de Condições (58,6) é composto pelo índice

de Condições da Economia (57,9) e pelo índice de Condições da Empresa (59,0); o primeiro apresentou, em fevereiro, aumento de +1,2 pontos e o segundo de +2,1 pontos, evidenciando melhora nas condições da economia e nas da empresa. O índice de condições da economia está na área de otimismo há seis meses.

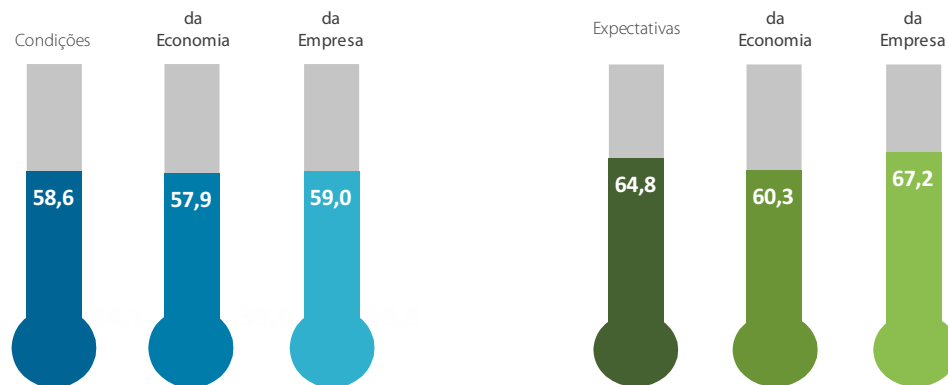
Quando comparado este fevereiro com fevereiro de 2017, verifica-se aumento de +13,6 e de +12,6 pontos, respectivamente. Desta forma, o índice de Condições apresentou aumento de -1,8 pontos em

O Indicador de Condições  
caiu **-0,3 pontos** em  
janeiro.

fevereiro em relação a janeiro, ficando +12,9 pontos acima de fevereiro de 2017.

## Indicadores de Condições e de Expectativas (da Economia e da Empresa)

De sua vez, os índices de condições atuais e de expectativas são obtidos pela combinação ponderada do sentimento dos empresários, relativo e respectivamente: (a) quanto às condições presentes da economia como um todo (peso 1) e às condições específicas de sua empresa (peso 2); e (b) quanto às expectativas de operação da economia no futuro próximo, assim entendidas em um horizonte de 6 meses (peso 1) e às expectativas de performance de sua própria empresa (peso 2).

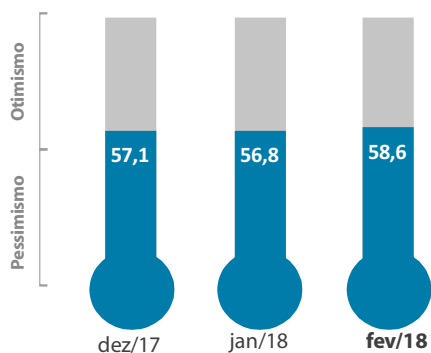


### Indicador de Condições Atuais

	Índice			Variação contra o mês anterior			Variação contra igual mês do ano anterior		
	dez/17	jan/18	fev/18	dez/17	jan/18	fev/18	dez/17	jan/18	fev/18
<b>Condições</b>									
da Economia	58,3	56,7	<b>57,9</b>	4,5	-1,6	<b>1,2</b>	21,4	17,7	<b>13,6</b>
da Empresa	56,4	56,9	<b>59,0</b>	1,0	0,5	<b>2,1</b>	9,7	8,3	<b>12,6</b>
<b>Condições</b>	57,1	56,8	<b>58,6</b>	2,3	-0,3	<b>1,8</b>	13,6	12,7	<b>12,9</b>

As Condições da Empresa continuam a se recuperar, atingindo a 57,9 pontos em fevereiro.

### Indicador de Condições



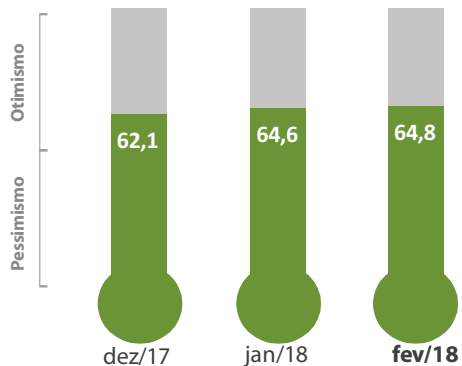
Nos últimos três meses, o índice de Condições (57,1) apresentou oscilações, evidenciando que os sinais de melhoras na situação econômica e na situação das empresas, embora com sinais de melhoria, ainda apresentam instabilidade.

### Indicador de Expectativas

	Índice			Variação contra o mês anterior			Variação contra igual mês do ano anterior		
	dez/17	jan/18	fev/18	dez/17	jan/18	fev/18	dez/17	jan/18	fev/18
<b>Expectativas</b>									
da Economia	58,8	59,8	<b>60,3</b>	5,0	1,0	<b>0,5</b>	16,3	11,2	<b>11,1</b>
da Empresa	64,3	66,9	<b>67,2</b>	3,4	2,6	<b>0,3</b>	10,2	10,6	<b>11,1</b>
<b>Expectativas</b>	<b>62,1</b>	<b>64,6</b>	<b>64,8</b>	<b>3,6</b>	<b>2,5</b>	<b>0,2</b>	<b>11,9</b>	<b>11,0</b>	<b>11,0</b>

As expectativas apresentaram melhora em fevereiro, permanecendo na área de otimismo.

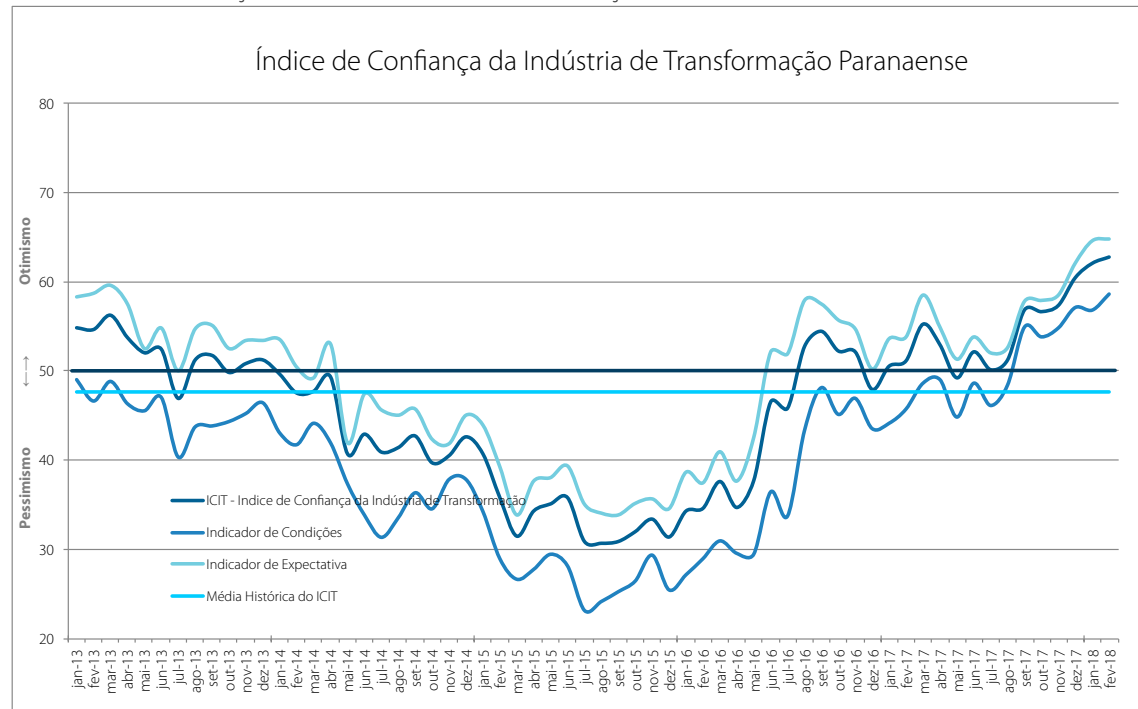
### Indicador de Expectativas



O índice de Expectativas (64,8) é, por sua vez, composto pelo índice de Expectativas da Economia (60,3) e pelo índice de Expectativas da Empresa (67,2); o primeiro apresentou aumento de +0,5 ponto e o segundo de +0,3 ponto em relação a janeiro. Quando comparados com fevereiro de 2017, verifica-se aumento de +11,1 e de +11,1 pontos, respectivamente, evidenciando melhora nas expectativas da empresa.

Nos últimos três meses, o Índice de Expectativas se manteve acima dos 50 pontos e aumentando, ou seja, com sinais de expectativas favoráveis mais consistentes.

## Índice de Confiança da Indústria de Transformação Paranaense



## Indicadores conjunturais de janeiro

Os indicadores conjunturais de difusão do nível de produção e os de sobre a situação atual apresentaram resultados negativos.

Os indicadores de atividade futura apresentaram resultados positivos.

Em janeiro, os indicadores conjunturais sobre o nível de produção apresentaram resultados negativos em relação a dezembro, com redução no **'Volume de Produção'** que passou de 45,1 para **45,1** pontos; a **'Utilização de Capacidade Instalada (efetiva/usual)'** que passou de 41,5 para 39,2 pontos e a **'Utilização de Capacidade Instalada (%)'** caiu dois pontos situando-se em **63** pontos.

Os indicadores da situação atual apresentaram resultados indefinidos: a **'Evolução do Número de Empregados'** passou de 49,8 para **50,6** pontos; a evolução de **'Estoques de produtos finais (planejado/desejado)'**, passou de 55,1 para **50,8** pontos, e os **'Estoques de produtos finais (evolução)'** passaram de 48,2 para **52,2** pontos.

Os indicadores de atividade futura apresentaram resultados positivos, a **'Demanda por produtos'** passou de 56,6 para **61,2**; o **'Número de empregados'**, se manteve passou de 51,2 para **52,4** pontos; a **'Compra de matéria-prima'** passou de 57,1 para **59,1** e a **'Quantidade exportada'**, se passou de 56,6 para **56,2** pontos, todas as comparações entre dezembro e janeiro.

Indicadores Conjunturais da Indústria de Transformação	jan/17	fev/17	mar/17	abr/17	mai/17	jun/17	jul/17	ago/17	set/17	out/17	nov/17	dez/17	jan/18
1. Volume de Produção	43,8	43,5	59,7	39,7	54,7	46,8	49,9	53,5	49,1	53,8	55,0	43,0	45,1
2. Utilização de Capacidade Instalada (efetiva/usual)	31,4	32,6	39,2	34,4	40,3	37,2	41,6	43,7	42,3	43,0	44,7	41,5	39,2
3. Utilização de Capacidade Instalada (%)	60,0	60,0	65,0	63,0	67,0	68,0	66,0	69,0	69,0	69,0	72,0	65,0	63,0
4. Evolução do número de empregados	47,2	45,1	48,2	47,8	48,8	47,7	46,7	47,5	49,3	49,5	51,3	49,8	50,6
5. Estoques de produtos finais (planejado/desejado)	56,9	54,2	55,2	56,1	49,6	55,1	57,9	55,7	55,7	51,7	55,9	55,1	50,8
6. Estoques de produtos finais (evolução)	50,9	51,0	48,6	57,4	49,0	54,8	55,3	53,3	52,3	46,4	54,2	48,2	52,8
7. Margem de lucro operacional			35,7			38,4			41,3			42,8	
8. Situação Financeira			43,0			46,9			46,9			49,6	
9. Acesso ao crédito			27,1			31,7			32,2			33,2	
11. O preço médio das matérias-primas			64,0			58,6			61,5			67,5	
12.1 Perspectivas próximos 6 meses: Demanda por Produtos	51,9	57,3	56,4	49,9	53,3	55,3	55,7	57,1	55,8	57,2	56,1	56,6	61,2
12.2 Perspectivas próximos 6 meses: Número de empregados	44,2	48,6	47,6	46,0	46,7	47,7	48,4	49,4	50,0	51,6	51,2	51,2	52,4
12.3 Perspectivas próximos 6 meses: Compra de matéria-prima	51,0	54,0	53,1	49,0	51,7	52,6	53,5	55,8	54,3	55,7	56,7	57,1	59,1
12.5 Perspectivas próximos 6 meses: Quantidade exportada	53,3	50,3	55,7	51,7	55,3	54,3	51,8	53,6	53,6	53,1	52,7	56,6	56,2