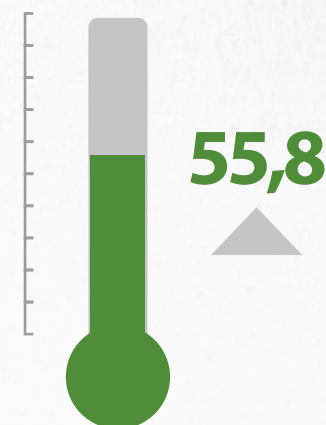


# ÍNDICE DE CONFIANÇA DA **INDÚSTRIA DA CONSTRUÇÃO**

## Indicador de Confiança

O ICIC-PR (Índice de Confiança da Indústria de Construção - Paraná) subiu **+1,9** pontos neste mês de maio. Este índice está na área de otimismo por quatro meses consecutivos, situando-se em **55,8** pontos.

O ICIC-PR neste maio está **+17,1** pontos acima de maio de 2016 e **-1,0** pontos abaixo do ICIC-PR histórico.



O acréscimo verificado em maio é típico, pois, tradicionalmente, maio apresenta aumento em relação à abril.

A expansão do ICIC-PR foi decorrente principalmente do aumento de **+5,2** pontos no Índice de Condições, que atingiu a **49,4** pontos neste maio, retornado à área de pessimismo.

O Índice de Expectativas também subiu **+0,3** pontos, chegando a **58,9** pontos, se localizando na área de otimismo.

Estes dois índices, o de Condições e o de Expectativas, compõem o ICIC-PR que atingiu a **55,8** pontos.



Confiança 55,8  
Expectativas 58,9  
Condições 49,4

O Índice de Confiança da Indústria da Construção recuperou **+1,9 pontos** em relação a abril, permanecendo na área de otimismo por quatro meses consecutivos. O maior impacto positivo adveio da melhora das Condições (aumento de **+5,2 pontos**).

“O indicador varia no intervalo de 0 a 100. Valores acima de **50 pontos** indicam empresários confiantes, melhores condições ou expectativas positivas”.

## Indicador de Confiança

Indicador de:	Índice			Variação contra o mês anterior			Variação contra igual mês do ano anterior		
	mar/17	abr/17	mai/17	mar/17	abr/17	mai/17	mar/17	abr/17	mai/17
Condições	53,3	44,2	<b>49,4</b>	7,4	-9,1	<b>5,2</b>	22,1	15,6	<b>16,7</b>
Expectativas	62,0	58,6	<b>58,9</b>	2,8	-3,4	<b>0,3</b>	24,5	18,8	<b>17,2</b>
Confiança	59,1	53,9	<b>55,8</b>	4,3	-5,2	<b>1,9</b>	23,7	18,3	<b>17,1</b>

O Índice de Confiança da Indústria da Construção - Paraná é composto pelo índice de Condições (peso 1), que atingiu 49,4 pontos em maio (44,2 em abril), e pelo Índice de Expectativas (peso 2), que apresentou 58,9 pontos em maio (58,6 em abril).

O índice de Condições (49,4) é composto pelo índice de Condições da Economia (50,6) e pelo índice de

Condições da Empresa (49,7); o primeiro apresentou, em maio, aumento de 2,0 pontos e o segundo de **+7,7** pontos, evidenciando recuperação nas condições da economia e nas da empresa. As Condições da Economia e da Empresa encontram-se na área de otimismo.

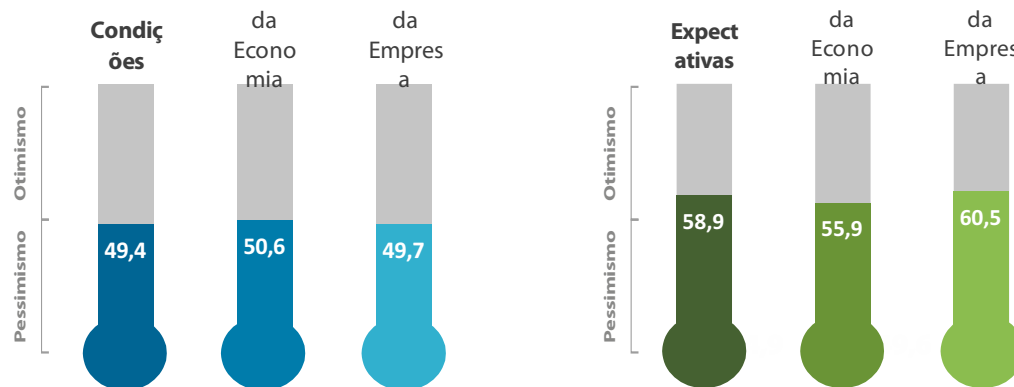
Quando comparado este maio com maio de 2016, verifica-se aumento de +28,9 e de +11,5 pontos, respectivamente. Desta forma, o índice de Condições apresentou aumento de +5,2 pontos

O Indicador de Condições subiu **+5,2 pontos** em maio.

em maio quando comparado com abril, ficando +16,7 pontos acima de maio de 2016. O Indicador de Condições retornou à área de pessimismo.

## Indicadores de Condições e de Expectativas (da Economia e da Empresa)

De sua vez, os índices de condições atuais e de expectativas são obtidos pela combinação ponderada do sentimento dos empresários, relativo e respectivamente: (a) quanto às condições presentes da economia como um todo (peso 1) e às condições específicas de sua empresa (peso 2); e (b) quanto às expectativas de operação da economia no futuro próximo, assim entendidas em um horizonte de 6 meses (peso 1) e às expectativas de performance de sua própria empresa (peso 2).

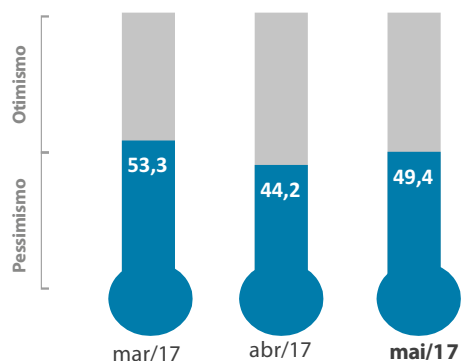


### Indicador de Condições Atuais

	Índice			Variação contra o mês anterior			Variação contra igual mês do ano anterior		
	mar/17	abr/17	mai/17	mar/17	abr/17	mai/17	mar/17	abr/17	mai/17
<b>Condições</b>									
da Economia	51,1	48,6	<b>50,6</b>	13,6	-2,5	<b>2,0</b>	30,0	29,4	<b>28,9</b>
da Empresa	54,4	42,0	<b>49,7</b>	4,2	-12,4	<b>7,7</b>	18,0	8,7	<b>11,5</b>
<b>Condições</b>	53,3	44,2	<b>49,4</b>	7,4	-9,1	<b>5,2</b>	22,1	15,6	<b>16,7</b>

As Condições da Empresa permanecem há dois meses na área de pessimismo.

## Indicador de Condições

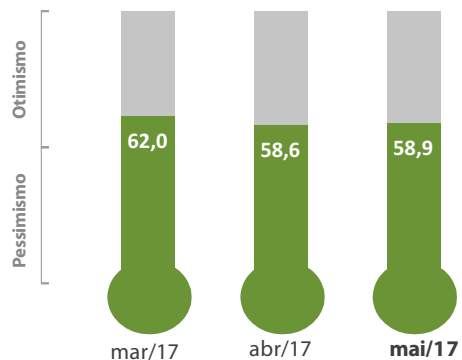


Nos últimos três meses, o índice de Condições (49,4) apresentou queda e aumento, evidenciando que não há melhoras na situação econômica e na situação das empresas.

## Indicador de Expectativas

	Índice			Variação contra o mês anterior			Variação contra igual mês do ano anterior		
	mar/17	abr/17	mai/17	mar/17	abr/17	mai/17	mar/17	abr/17	mai/17
<b>Expectativas da Economia</b>	58,2	54,0	<b>55,9</b>	6,2	-4,2	<b>1,9</b>	29,4	24,3	<b>24,0</b>
<b>Expectativas da Empresa</b>	63,9	60,9	<b>60,5</b>	1,0	-3,0	<b>-0,4</b>	22,0	16,1	<b>13,9</b>
<b>Expectativas</b>	62,0	58,6	<b>58,9</b>	2,8	-3,4	<b>0,3</b>	24,5	18,8	<b>17,2</b>

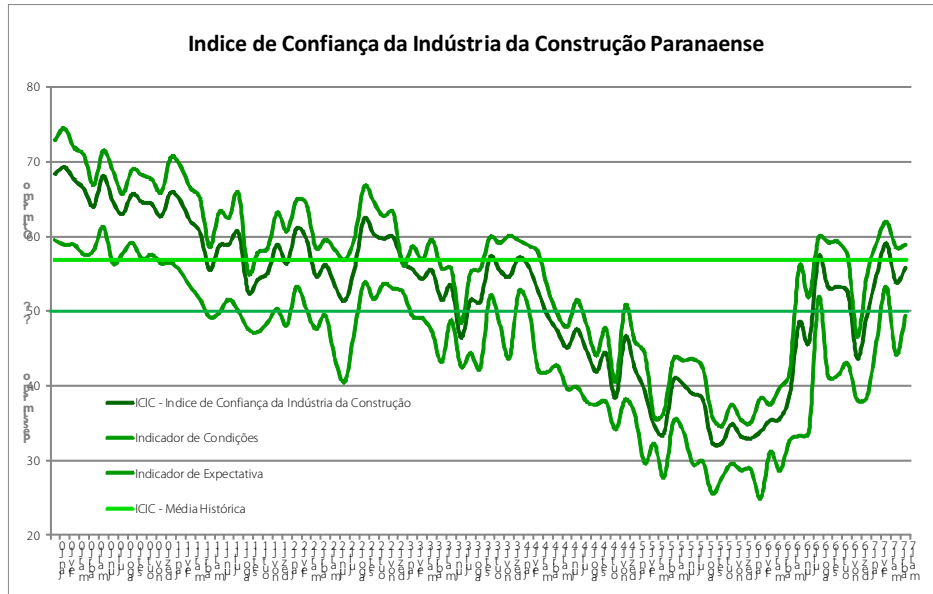
As expectativas apresentaram leve aumento em maio, acumulando cinco meses consecutivos na área de otimismo.



O índice de Expectativas (58,9) é, por sua vez, composto pelo índice de Expectativas da Economia (55,9 - que saiu da área de pessimismo) em fevereiro) e pelo índice de Expectativas da Empresa (60,5); o primeiro subiu +1,9 pontos e o segundo caiu -0,4 ponto em relação a abril. Quando comparados com maio de 2016, verifica-se aumento de +24,0 e de +13,9 pontos, respectivamente, evidenciando melhoria nas expectativas da economia e nas da empresa em relação ao ano de 2016.

Nos últimos três meses, o Índice de Expectativas vem apresentando oscilações, situando-se, porém, na área de otimismo pelo quinto mês consecutivo.

## Índice de Confiança da Indústria da Construção Paranaense



Em abril, os indicadores conjunturais sobre o nível de produção apresentaram resultados positivos em relação a março, com aumento no **'Nível de atividade comparada ao mês anterior'** que passou de 42,0 para **43,7** pontos; o **'Nível de atividade em relação ao usual'** que passou de 30,7 para **31,7** pontos e o **'Número de empregados'** subiu e passou de 42,0 para **43,4**, todos eles na área de pessimismo.

Os indicadores de atividade futura apresentaram também resultados positivos, o **'Nível de atividade para os próximos seis meses'** passou de 53,0 para **57,2**; as **'Compras de insumos e matérias-primas'**, passaram de 52,1 para **54,9** pontos; o índice de **'Novos empreendimentos e serviços'** passou de 52,7 para **56,3** e a **'Perspectivas para os próximos seis meses quanto ao número de empregados'**, passou de 50,7 para **53,5** pontos, todas as comparações entre março e abril.

## Indicadores conjunturais de abril

Os indicadores conjunturais de difusão da situação atual e os da atividade futura apresentaram resultados positivos.

Indicadores de Difusão da Construção	abr/16	mai/16	jun/16	jul/16	ago/16	set/16	out/16	nov/16	dez/16	jan/17	fev/17	mar/17	abr/17
Nível de atividade comparada ao mês anterior	41,1	43,5	50,0	48,6	47,3	43,2	39,2	37,5	40,1	45,8	43,3	42,0	43,7
Nível de atividade em relação ao usual	34,7	28,1	30,5	37,9	33,9	26,0	29,6	30,1	33,6	38,8	34,6	30,7	31,7
Número de empregados	40,2	45,6	47,5	46,0	46,9	42,0	41,0	41,8	36,0	35,5	38,0	42,0	43,4
Margem de lucro operacional			42,4			31,7			31,3			38,0	
Situação financeira			33,9			38,6			42,4			47,1	
Acesso ao crédito			33,9			26,4			22,4			37,7	
Nível de atividade p/os próximos seis meses	47,9	46,8	50,7	51,1	46,9	46,2	47,5	46,7	53,1	49,5	57,2	53,0	57,2
Compras de insumos e matérias-primas	45,3	45,0	45,8	51,1	46,6	45,2	45,1	46,5	49,0	44,1	53,1	52,1	54,9
Novos empreendimentos e serviços	53,7	44,0	42,6	50,2	49,0	43,5	43,1	48,8	51,6	54,5	53,8	52,7	56,3
Perspectiva para os próximos seis meses quanto ao número de empregados	52,6	46,7	47,8	51,1	44,1	44,9	46,1	47,4	44,5	51,5	52,2	50,7	53,5