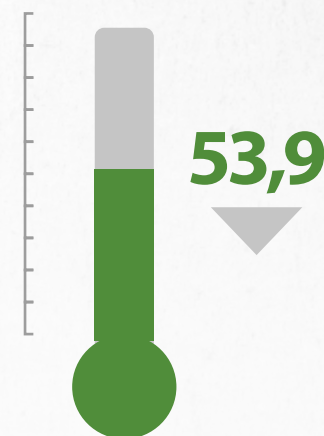


ÍNDICE DE CONFIANÇA DA **INDÚSTRIA DA CONSTRUÇÃO**

Indicador de Confiança

O ICIC-PR (Índice de Confiança da Indústria de Construção - Paraná) caiu **-5,2** pontos neste mês de abril. Este índice está na área de otimismo por três meses consecutivos, situando-se em **53,9** pontos.

O ICIC-PR neste abril está **+18,3** pontos acima de abril de 2016 e **-2,9** pontos abaixo do ICIC-PR histórico.

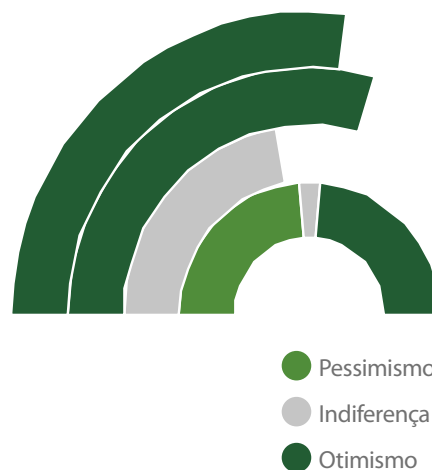


A queda verificada em abril é típica, pois, tradicionalmente, abril apresenta redução em relação à março.

A retração do ICIC-PR foi decorrente principalmente do recuo de **-9,1** pontos no Índice de Condições, que atingiu a **44,2** pontos neste abril, retornado à área de pessimismo.

O Índice de Expectativas também caiu **-3,4** pontos, chegando a **58,6** pontos, se localizando ainda na área de otimismo.

Estes dois índices, o de Condições e o de Expectativas, compõem o ICIC-PR que atingiu a **53,9** pontos.



Confiança 53,9
 Expectativas 58,6
 Condições 44,2

O Índice de Confiança da Indústria da Construção recuou **-5,2 pontos** em relação a março, permanecendo na área de otimismo por três meses consecutivos. O maior impacto negativo adveio da piora das Condições (queda de **-9,1 pontos**).

Indicador de Confiança

Indicador de:	Índice			Variação contra o mês anterior			Variação contra igual mês do ano anterior		
	fev/17	mar/17	abr/17	fev/17	mar/17	abr/17	fev/17	mar/17	abr/17
Condições	45,9	53,3	44,2	7,4	7,4	-9,1	21,0	22,1	15,6
Expectativas	59,2	62,0	58,6	4,3	2,8	-3,4	20,8	24,5	18,8
Confiança	54,8	59,1	53,9	5,3	4,3	-5,2	20,9	23,7	18,3

O Índice de Confiança da Indústria da Construção - Paraná é composto pelo índice de Condições (peso 1), que atingiu 44,2 pontos em abril (53,3 em março), e pelo Índice de Expectativas (peso 2), que apresentou 58,6 pontos em abril (62,0 em março).

O índice de Condições (44,2) é composto pelo índice de Condições da Economia (48,6) e pelo índice de

Condições da Empresa (42,0); o primeiro apresentou, em abril, redução de -2,56 pontos e o segundo de -12,4 pontos, evidenciando piora nas condições da economia e nas da empresa. As Condições da Economia e da Empresa encontram-se na área de otimismo.

“O indicador varia no intervalo de 0 a 100. Valores acima de **50 pontos** indicam empresários confiantes, melhores condições ou expectativas positivas”.

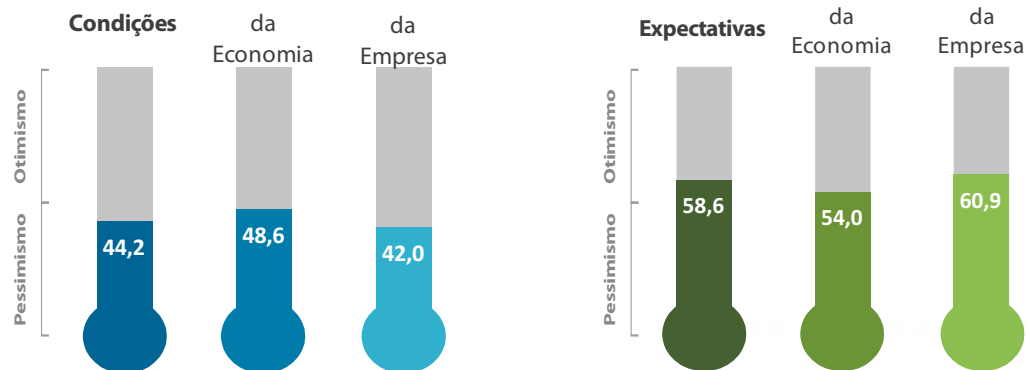
Quando comparado este abril com abril de 2016, verifica-se aumento de +29,4 e de +8,7 pontos, respectivamente. Desta forma, o índice de Condições apresentou queda de -9,1 pontos em abril quando comparado com março, ficando +15,6

O Indicador de Condições caiu **-9,1 pontos** em abril.

pontos acima de abril de 2016. O Indicador de Condições retornou à área de pessimismo.

Indicadores de Condições e de Expectativas (da Economia e da Empresa)

De sua vez, os índices de condições atuais e de expectativas são obtidos pela combinação ponderada do sentimento dos empresários, relativo e respectivamente: (a) quanto às condições presentes da economia como um todo (peso 1) e às condições específicas de sua empresa (peso 2); e (b) quanto às expectativas de operação da economia no futuro próximo, assim entendidas em um horizonte de 6 meses (peso 1) e às expectativas de performance de sua própria empresa (peso 2).

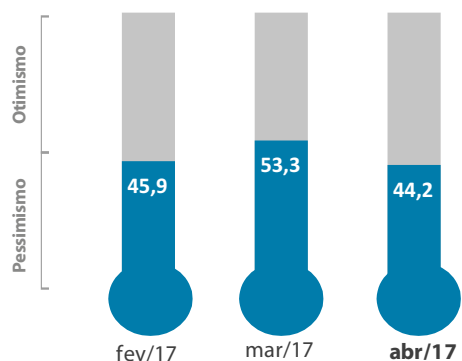


Indicador de Condições Atuais

	Índice			Variação contra o mês anterior			Variação contra igual mês do ano anterior		
	fev/17	mar/17	abr/17	fev/17	mar/17	abr/17	fev/17	mar/17	abr/17
Condições									
da Economia	37,5	51,1	48,6	1,2	13,6	-2,5	21,4	30,0	29,4
da Empresa	50,2	54,4	42,0	10,1	4,2	-12,4	20,7	18,0	8,7
Condições	45,9	53,3	44,2	7,4	7,4	-9,1	21,0	22,1	15,6

As Condições da Empresa após permanecerem um mês na área de otimismo, retornaram, em abril à área de pessimismo.

Indicador de Condições

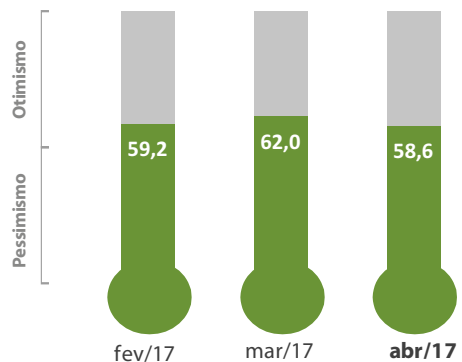


Nos últimos três meses, o índice de Condições (44,2) apresentou aumento e queda, evidenciando que não há melhoras na situação econômica e na situação das empresas.

Indicador de Expectativas

	Índice			Variação contra o mês anterior			Variação contra igual mês do ano anterior		
	fev/17	mar/17	abr/17	fev/17	mar/17	abr/17	fev/17	mar/17	abr/17
Expectativas da Economia	52,0	58,2	54,0	2,4	6,2	-4,2	25,8	29,4	24,3
Expectativas da Empresa	62,9	63,9	60,9	4,9	1,0	-3,0	18,0	22,0	16,1
Expectativas	59,2	62,0	58,6	4,3	2,8	-3,4	20,8	24,5	18,8

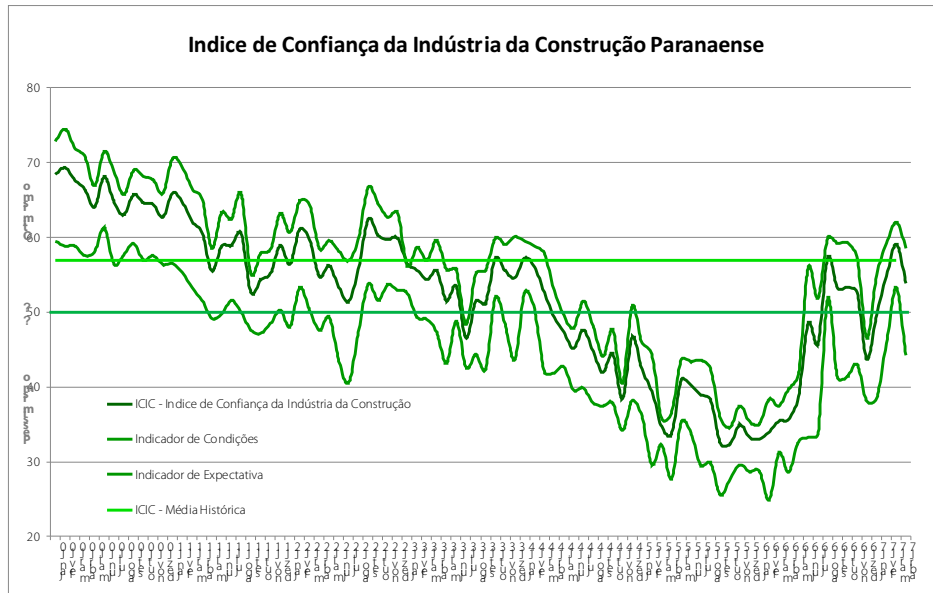
As expectativas apresentaram redução em abril, acumulando quatro meses consecutivos na área de otimismo.



O índice de Expectativas (58,6) é, por sua vez, composto pelo índice de Expectativas da Economia (54,0 - que saiu da área de pessimismo) em fevereiro) e pelo índice de Expectativas da Empresa (60,9); o primeiro caiu -4,2 pontos e o segundo -3,0 pontos em relação a março. Quando comparados com abril de 2016, verifica-se aumento de +24,3 e de +16,1 pontos, respectivamente, evidenciando melhoria nas expectativas da economia e nas da empresa em relação ao ano de 2016.

Nos últimos três meses, o Índice de Expectativas vem apresentando oscilações, situando-se, porém, na área de otimismo pelo quarto mês consecutivo.

Índice de Confiança da Indústria da Construção Paranaense



Em março, os indicadores conjunturais sobre o nível de produção apresentaram resultados ambíguos em relação a fevereiro, com redução no **'Nível de atividade comparada ao mês anterior'** que passou de 43,3 para **42,0** pontos; o **'Nível de atividade em relação ao usual'** que passou de 34,6 para **30,7** pontos e o **'Número de empregados'** subiu e passou de 38,0 para **42,0**, todos eles na área de pessimismo.

Os indicadores de atividade futura apresentaram também resultados negativos, o **'Nível de atividade para os próximos seis meses'** passou de 57,2 para **53,0**; as **'Compras de insumos e matérias-primas'**, passaram de 53,1 para **52,1** pontos; o índice de **'Novos empreendimentos e serviços'** passou de 53,8 para **52,7** e a **'Perspectivas para os próximos seis meses quanto ao número de empregados'**, passou de 52,2 para **50,7** pontos, todas as comparações entre fevereiro e março.

Os indicadores Trimestrais apresentaram melhora na **'Margem de lucro operacional'** (de 31,3 para 38,0 pontos) e **'Acesso ao crédito'** (de 22,4 para 37,7 pontos). Todos os indicadores trimestrais encontram-se na área de pessimismo.

Indicadores conjunturais de março

Os indicadores conjunturais de difusão da situação atual apresentaram resultados ambíguos e os da atividade futura apresentaram resultados negativos.

Indicadores de Difusão da Construção	mar/16	abr/16	mai/16	jun/16	jul/16	ago/16	set/16	out/16	nov/16	dez/16	jan/17	fev/17	mar/17
Nível de atividade comparada ao mês anterior	41,2	41,1	43,5	50,0	48,6	47,3	43,2	39,2	37,5	40,1	45,8	43,3	42,0
Nível de atividade em relação ao usual	28,1	34,7	28,1	30,5	37,9	33,9	26,0	29,6	30,1	33,6	38,8	34,6	30,7
Número de empregados	40,0	40,2	45,6	47,5	46,0	46,9	42,0	41,0	41,8	36,0	35,5	38,0	42,0
Margem de lucro operacional	35,6			42,4			31,7			31,3			38,0
Situação financeira	38,4			33,9			38,6			42,4			47,1
Acesso ao crédito	23,3			33,9			26,4			22,4			37,7
Nível de atividade p/os próximos seis meses	35,5	47,9	46,8	50,7	51,1	46,9	46,2	47,5	46,7	53,1	49,5	57,2	53,0
Compras de insumos e matérias-primas	34,7	45,3	45,0	45,8	51,1	46,6	45,2	45,1	46,5	49,0	44,1	53,1	52,1
Novos empreendimentos e serviços	31,0	53,7	44,0	42,6	50,2	49,0	43,5	43,1	48,8	51,6	54,5	53,8	52,7
Perspectiva para os próximos seis meses quanto ao número de empregados	38,4	52,6	46,7	47,8	51,1	44,1	44,9	46,1	47,4	44,5	51,5	52,2	50,7