

Índice de Confiança do Empresário da Construção

JULHO 2013

Indicador de Confiança

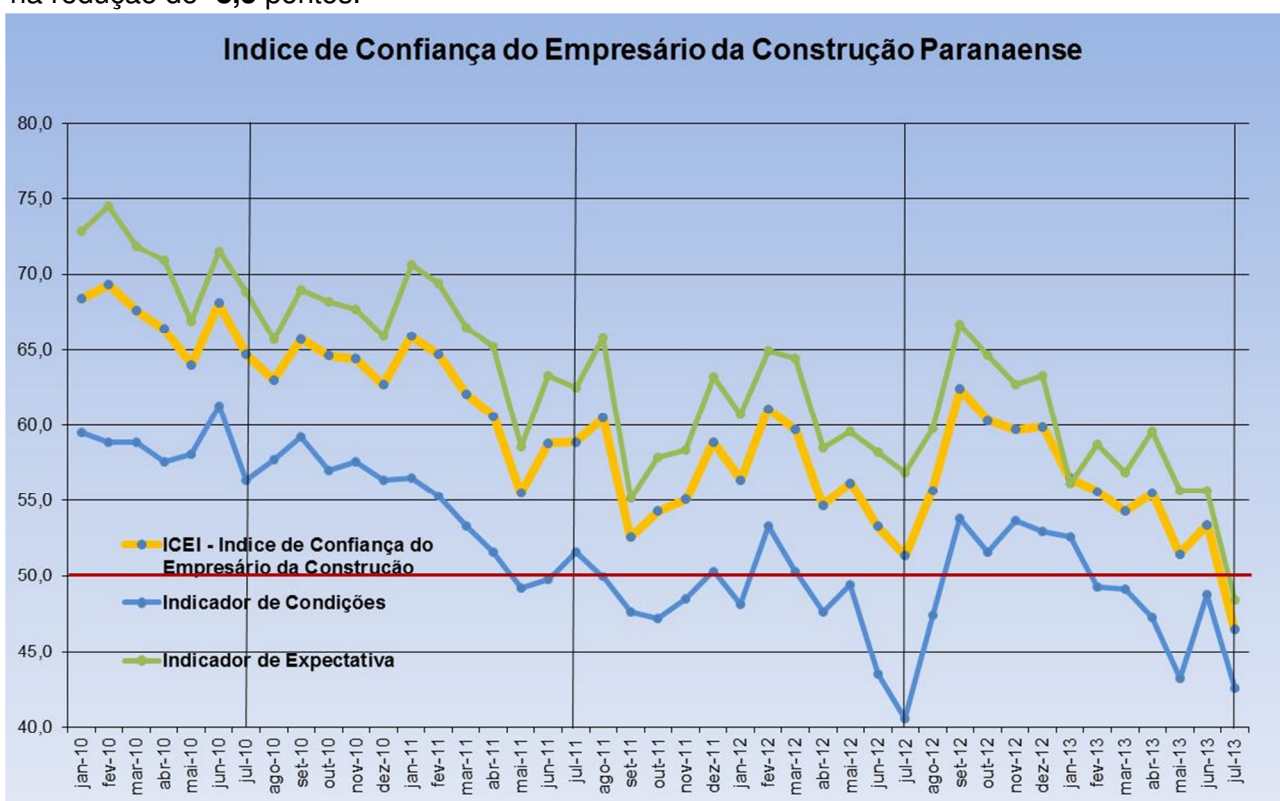
O ICEC-PR (Índice de Confiança do Empresário da Construção - Paraná), que mede a confiança do empresário da construção, despencou **6,9** pontos atingindo a **46,5** em julho, entrando na área de pessimismo pela primeira vez desde o início da série em julho de 2009.

Após o crescimento significativo registrado no segundo semestre de 2009, período em que o ICEC-PR subiu de 55,8 pontos (julho) para 72,3 pontos (dezembro), os anos de 2010 e 2011 apresentaram tendência de queda, atingindo no mês de dezembro a 62,7 pontos, ou seja, 9,6 pontos abaixo do registrado no pico de dezembro de 2009, tornando-se o menor índice desde junho de 2009. Em 2012 houve uma ligeira tendência de aumento no terceiro trimestre que não foi sustentada no quarto trimestre.

Neste julho a confiança do empresário da construção caiu fortemente, acentuando a tendência de queda iniciada em abril deste ano e entrando na área de pessimismo (abaixo de 50 pontos). Também, situando-se **4,9** pontos abaixo do nível de confiança de julho de 2012.

O Índice de Condições apresentou redução de **6,2** pontos situando-se em **42,6** pontos, ou seja, mantendo-se ainda na área de pessimismo pela sexta vez consecutiva, ficando **2,0** pontos acima do registrado em julho de 2012. O Índice de Expectativas caiu **7,3** pontos, atingindo **48,4** em julho, também pela primeira vez na área de pessimismo). Quando comparado este julho com julho de 2012, há redução de **-8,5** pontos.

*O Índice de Confiança do Empresário da Construção despencou **6,9** pontos percentuais em relação a junho. O maior impacto negativo adveio da piora das expectativas (queda de **7,3** pontos) que se situaram em **48,4**.*



Indicador de confiança

INDICADOR DE CONFIANÇA

Indicador de:	Índice			Variação contra o mês anterior			contra igual mês do ano anterior		
	mai/13	jun/13	jul/13	mai/13	jun/13	jul/13	mai/13	jun/13	jul/13
Condições	43,2	48,8	42,6	-4,1	5,6	-6,2	-6,2	5,3	2,0
Expectativas	55,7	55,7	48,4	-3,9	0,0	-7,3	-3,9	-2,5	-8,5
Confiança	51,5	53,4	46,5	-4,0	1,9	-6,9	-4,7	0,1	-4,9

"O indicador varia no intervalo de 0 a 100. Valores acima de 50 pontos indicam empresários confiantes, melhores condições ou expectativas positivas".

O Índice de Confiança do Empresário da Construção - Paraná é composto pelo **índice de Condições Atuais** (peso 1), que atingiu **42,6** pontos (48,8 em junho), e pelo **Índice de Expectativas** (peso 2), que apresentou **48,4** pontos (55,7 em junho).

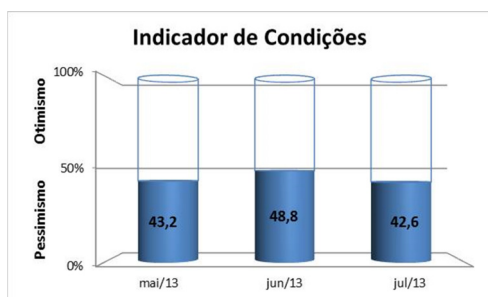
Indicadores de Condições e de Expectativas (da Economia e da Empresa)

INDICADOR DE CONDIÇÕES ATUAIS

Condições da:	Índice			Variação contra o mês anterior			contra igual mês do ano anterior		
	mai/13	jun/13	jul/13	mai/13	jun/13	jul/13	mai/13	jun/13	jul/13
Economia	36,2	42,3	34,5	-6,4	6,1	-7,8	-10,6	4,8	-1,1
Empresa	46,7	52,0	46,4	-2,8	5,3	-5,6	-3,9	5,4	3,3
Condições	43,2	48,8	42,6	-4,1	5,6	-6,2	-6,2	5,3	2,0

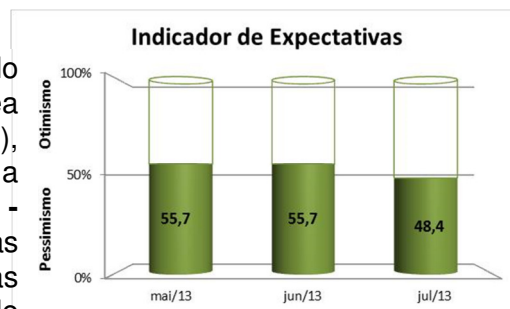
De sua vez, os índices de condições atuais e de expectativas são obtidos pela combinação ponderada do sentimento dos empresários, relativo e respectivamente: (a) quanto às condições presentes da economia como um todo (peso 1) e às condições específicas de sua empresa (peso 2); e (b) quanto às expectativas de operação da economia no futuro próximo, assim entendidas em um horizonte de 6 meses (peso 1) e às expectativas de performance de sua própria empresa (peso 2).

O **índice de Condições Atuais (42,6)** é composto pelo índice de Condições da Economia (**34,5**) e pelo índice de Condições da Empresa (**46,4**); o primeiro apresentou, em julho, forte queda de **7,8** pontos (indicando descrença nas condições da economia) e o segundo redução de **5,6** pontos em relação a junho, evidenciando que as condições atuais da empresa vêm se decompondo sistematicamente. Quando comparado este julho com julho de 2012, verifica-se queda de **1,1** e aumento de **3,3** pontos, respectivamente. Desta forma, o índice de Condições Atuais caiu **6,2** pontos em julho em relação a junho, e ficou **2,0** pontos acima de julho de 2012. O Indicador de Condições da Economia que vinha se recuperando lentamente, apresentou forte decréscimo e continuou ficando na área de pessimismo desde maio de 2011. As Condições da Empresa que oscilaram desde o segundo semestre de 2011 entre as áreas de pessimismo e otimismo, neste julho apresentou queda e entrando na área de pessimismo com **46,4** pontos.



O índice de Condições voltou de cair, após aumento em junho, precedido de cinco meses de queda consecutiva.

O **índice de Expectativas (48,4)** é, por sua vez, composto pelo índice de Expectativas da Economia (**39,5**) – continuando na área de pessimismo - e pelo índice de Expectativas da Empresa (**52,9**), o primeiro com queda de **-9,6** e o segundo de **-6,1** em relação a junho. Quando comparado com julho de 2012, há redução de **-10,5** e de **-7,5**, respectivamente, evidenciando piora nas expectativas da economia e da empresa. O Índice de Expectativas caiu em julho e está **-8,5** pontos abaixo do registrado em julho de 2012.



As expectativas vêm caindo mês a mês, indicando incerteza para o futuro.

INDICADOR DE EXPECTATIVAS

Expectativa da:	Índice			Variação contra o mês anterior			contra igual mês do ano anterior		
	mai/13	jun/13	jul/13	mai/13	jun/13	jul/13	mai/13	jun/13	jul/13
Economia	49,4	49,1	39,5	-1,4	-0,3	-9,6	-5,1	-0,7	-10,5
Empresa	57,5	59,0	52,9	-6,0	1,5	-6,1	-5,7	-3,4	-7,5
Expectativas	55,7	55,7	48,4	-3,9	0,0	-7,3	-3,9	-2,5	-8,5

Indicadores de difusão de junho

Em junho, os indicadores de difusão sobre a **situação atual apresentaram resultados negativos** em relação a maio: o 'Nível de atividade comparada com o mês anterior' caiu de 52,8 para **47,4** pontos; o indicador de 'Nível de atividade em relação ao usual' passou de 50,3 para **44,6** pontos e o indicador de 'Número de empregados' passou de 53,5 para **47,2**.

Os indicadores de **atividade futura apresentaram queda**: o 'Nível de atividade para os próximos seis meses' de 53,7 para **49,2**; 'Compras de insumos e matérias-primas' de 55,2 para **47,3** pontos; os 'Novos empreendimentos e serviços' de 54,7 para **50,7**, e a 'Perspectiva para os próximos seis meses quanto ao número de empregos' apresentou queda de 52,8 para **51,8**, todas as comparações entre maio e junho.

Os indicadores trimestrais entraram todos na área de pessimismo, a 'Margem de lucro operacional' **45,7**, a 'Situação financeira' **48,6** e o 'Acesso ao crédito' **44,6**.

Os indicadores de difusão sobre a situação atual apresentaram resultados positivos, ficando todos eles na área de pessimismo.

Os indicadores de atividade futura apresentaram resultados ambíguos, porém, ainda estão na área de otimismo.

Indicadores de Difusão da Construção	jun/12	jul/12	ago/12	set/12	out/12	nov/12	dez/12	jan/13	fev/13	mar/13	abr/13	mai/13	jun/13
Nível de atividade comparada ao mês anterior	51,0	51,9	51,3	55,6	51,4	52,9	54,1	46,5	48,0	48,0	45,1	52,8	47,4
Nível de atividade em relação ao usual	47,2	47,8	47,1	53,3	46,0	52,6	53,0	51,9	46,6	45,2	45,2	50,3	44,6
Número de empregados	46,8	51,2	49,4	58,4	54,4	52,4	45,6	49,6	51,4	52,9	47,2	53,5	47,2
Margem de lucro operacional	48,2			52,8			53,1			48,9			45,7
Situação financeira	53,4			56,3			57,0			55,2			48,6
Acesso ao crédito	53,0			51,5			52,1			47,7			44,6
Nível de atividade p/os próximos seis meses	53,5	56,6	56,8	58,6	54,0	60,3	62,1	55,4	53,3	58,8	55,2	53,7	49,2
Compras de insumos e matérias-primas	52,8	57,3	55,6	56,8	54,3	57,5	60,3	54,9	53,5	59,5	53,4	55,2	47,3
Novos empreendimentos e serviços	51,5	58,8	58,2	59,2	53,5	56,1	60,3	55,1	54,1	56,4	52,3	54,7	50,7
Perspectiva para os próximos seis meses quanto ao número de empregados	52,5	57,6	57,2	57,0	59,1	58,8	62,4	55,4	53,9	56,7	54,0	52,8	51,8

Publicação da Federação das Indústrias do Estado do Paraná - FIEP - Departamento Econômico - DEC.

Equipe Técnica: Maurílio Leopoldo Schmitt, Roberto Antônio Peredo Zürcher, Daniel Maurício Fedato e Claudineide Alves Ferreira.

Colaboração: Departamento de Comunicação Social - DECOM. Jornalista Responsável: Elvira Fantim.

Federação das Indústrias do Estado do Paraná - FIEP - Av. Cândido de Abreu, 200 - 7.º Andar - Curitiba - PR - CEP 80530-902

Nota: Permitida a reprodução parcial ou total desde que citada a fonte.