

Índice de Confiança do Empresário da Construção

DEZEMBRO 2013

Indicador de Confiança

O ICEC-PR (Índice de Confiança do Empresário da Construção - Paraná), que mede a confiança do empresário da construção, caiu **0,9 pontos** em dezembro atingindo a **54,6**, continuando na área de otimismo.

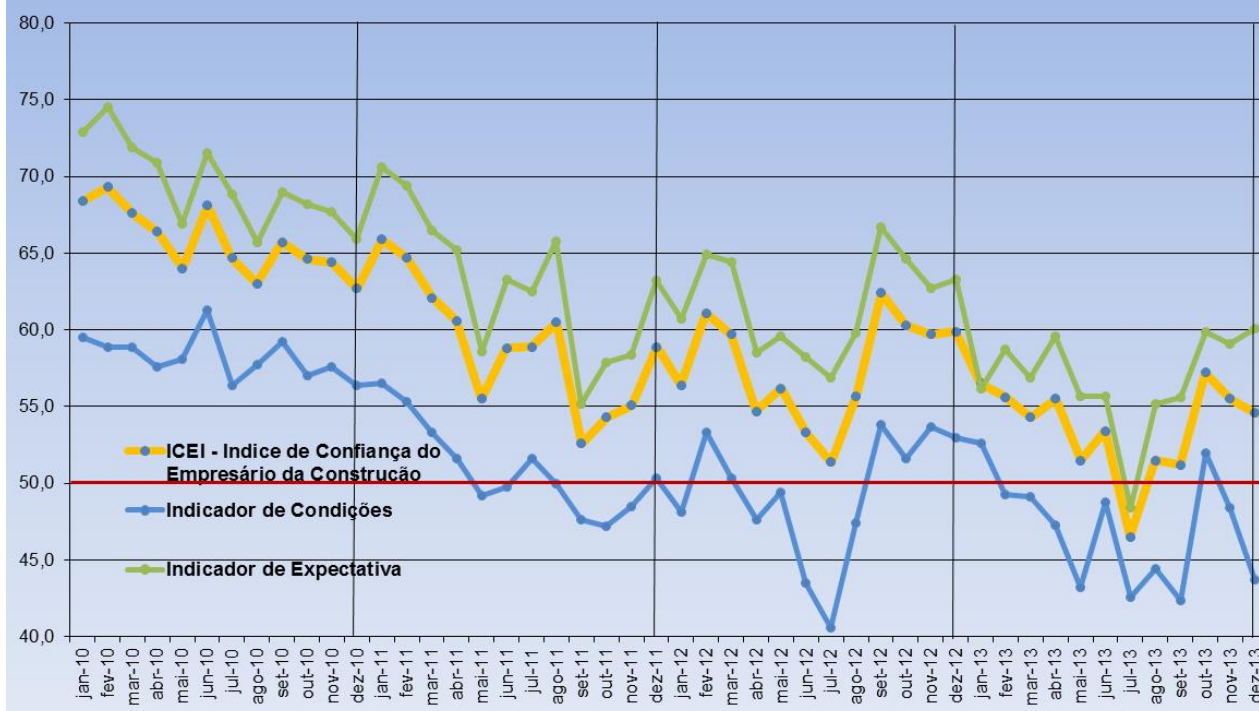
Após o crescimento significativo registrado no segundo semestre de 2009, período em que o ICEC-PR subiu de 55,8 pontos (julho) para 72,3 pontos (dezembro), os anos de 2010 e 2011 apresentaram tendência de queda, atingindo no mês de dezembro a 62,7 pontos, ou seja, 9,6 pontos abaixo do registrado no pico de dezembro de 2009, tornando-se o menor índice desde junho de 2009. Em 2012 houve uma ligeira tendência de aumento no terceiro trimestre que não foi sustentada no quarto trimestre.

Neste dezembro a confiança do empresário da construção perdeu mais uma parte da recuperação havida em outubro (+6,0 pontos), e faz parte da tendência de fim de ano, em que a atividade de construção apresenta queda, porém, a tendência de recuperação iniciada em agosto deste ano permanece. O índice de Confiança se situou **5,3 pontos** abaixo do nível de confiança de dezembro de 2012, ou seja, ainda abaixo do registrado em dezembros anteriores.

O Índice de Condições apresentou queda de **-4,7 pontos** situando-se em **43,7 pontos**, ou seja, continuando na área de pessimismo, ficando **-9,3 pontos** abaixo do registrado em dezembro de 2012. Por outro lado, o Índice de Expectativas subiu **+1,0 pontos**, atingindo **60,1** em dezembro. Quando comparado este dezembro com dezembro de 2012, este índice mostra redução de **-3,2 pontos**.

O Índice de Confiança do Empresário da Construção caiu 0,9 pontos em relação a novembro. O maior impacto negativo adveio da piora das condições (redução de -4,7 pontos).

Índice de Confiança do Empresário da Construção Paranaense



Indicador de confiança

INDICADOR DE CONFIANÇA

Indicador de:	Índice			Variação contra o mês anterior			contra igual mês do ano anterior		
	out/13	nov/13	dez/13	out/13	nov/13	dez/13	out/13	nov/13	dez/13
Condições	52,0	48,4	43,7	9,6	-3,6	-4,7	0,4	-5,3	-9,3
Expectativas	59,9	59,1	60,1	4,3	-0,8	1,0	-4,7	-3,6	-3,2
Confiança	57,2	55,5	54,6	6,0	-1,7	-0,9	-3,1	-4,2	-5,3

"O indicador varia no intervalo de 0 a 100. Valores acima de 50 pontos indicam empresários confiantes, melhores condições ou expectativas positivas".

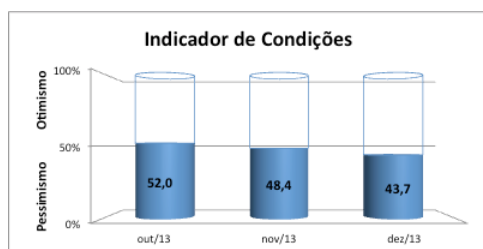
O Índice de Confiança do Empresário da Construção - Paraná é composto pelo **Índice de Condições Atuais** (peso 1), que atingiu **43,7** pontos em dezembro (48,4 em novembro), e pelo **Índice de Expectativas** (peso 2), que apresentou **60,1** pontos em dezembro (59,1 em novembro).

Indicadores de Condições e de Expectativas (da Economia e da Empresa)

INDICADOR DE CONDIÇÕES ATUAIS

Condições da:	Índice			Variação contra o mês anterior			contra igual mês do ano anterior		
	out/13	nov/13	dez/13	out/13	nov/13	dez/13	out/13	nov/13	dez/13
Economia	44,7	44,1	38,0	5,5	-0,6	-6,1	-3,6	-3,0	-9,4
Empresa	55,6	50,5	46,6	11,5	-5,1	-3,9	2,5	-7,7	-9,2
Condições	52,0	48,4	43,7	9,6	-3,6	-4,7	0,4	-5,3	-9,3

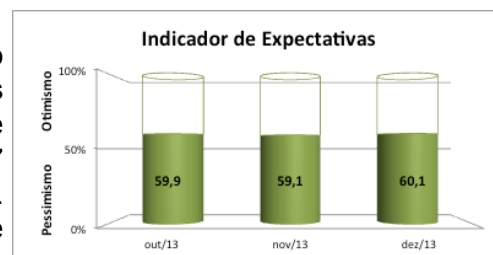
De sua vez, os índices de condições atuais e de expectativas são obtidos pela combinação ponderada do sentimento dos empresários, relativo e respectivamente: (a) quanto às condições presentes da economia como um todo (peso 1) e às condições específicas de sua empresa (peso 2); e (b) quanto às expectativas de operação da economia no futuro próximo, assim entendidas em um horizonte de 6 meses (peso 1) e às expectativas de performance de sua própria empresa (peso 2).



O índice de Condições continuou a cair na área de pessimismo.

O **índice de Condições Atuais (43,7)** é composto pelo índice de Condições da Economia (**38,0**) e pelo índice de Condições da Empresa (**46,6**); o primeiro apresentou, em dezembro, redução de **-6,1** ponto (indicando forte queda e descrença nas condições da economia) e o segundo de **-3,9** pontos em relação a novembro, evidenciando deterioração das condições atuais da empresa. Quando comparado este dezembro com dezembro de 2012, verifica-se queda de **-9,4** e de **-9,2** pontos, respectivamente. Desta forma, o índice de Condições Atuais caiu **-4,7** pontos em dezembro em relação a novembro, e ficou **-9,3** pontos abaixo de dezembro de 2012. O Indicador de Condições da Economia que vinha se recuperando lentamente, apresentou forte decréscimo e continuou ficando na área de pessimismo desde maio de 2011. As Condições da Empresa que oscilaram desde o segundo semestre de 2011 entre as áreas de pessimismo e otimismo, neste novembro apresentou queda, e desta vez entrou na área de pessimismo com **46,6** pontos.

O **índice de Expectativas (60,1)** é, por sua vez, composto pelo índice de Expectativas da Economia (**51,2**) - quatro mês consecutivo na área de otimismo, porém em queda - e pelo índice de Expectativas da Empresa (**64,5**), o primeiro com queda de **-0,7** e o segundo com aumento de **+2,1** em relação a novembro. Quando comparado com dezembro de 2012, há redução de **-7,5** e de **-2,1**, respectivamente, evidenciando piora nas expectativas da economia e melhora no da empresa em relação ao ano de 2012. O Índice de Expectativas subiu em dezembro **+1,0** ponto e está - **3,2** pontos abaixo do registrado em dezembro de 2012.



As expectativas vêm oscilando mês a mês, indicando incerteza para o futuro. Os últimos três meses se mostram na área de otimismo.

INDICADOR DE EXPECTATIVAS

Expectativa da:	Índice			Variação contra o mês anterior			contra igual mês do ano anterior		
	out/13	nov/13	dez/13	out/13	nov/13	dez/13	out/13	nov/13	dez/13
Economia	53,7	51,9	51,2	3,4	-1,8	-0,7	-8,3	-6,1	-7,5
Empresa	62,9	62,4	64,5	4,6	-0,5	2,1	-3,4	-2,3	-2,1
Expectativas	59,9	59,1	60,1	4,3	-0,8	1,0	-4,7	-3,6	-3,2

Indicadores conjunturais de novembro

Em novembro, os indicadores conjunturais de difusão sobre a **situação atual mostram resultados ambíguos** em relação a outubro: o 'Nível de atividade comparada com o mês anterior' caiu de 51,1 para **50,2** pontos; o indicador de 'Nível de atividade em relação ao usual' passou de 48,0 para **50,7** pontos e o indicador de 'Número de empregados' passou de 48,6 para **48,1**.

Os indicadores de **atividade futura apresentaram resultados mais otimistas**: o 'Nível de atividade para os próximos seis meses' passou de 56,1 para **54,9**; 'Compras de insumos e matérias-primas' de 55,2 para **55,7** pontos; os 'Novos empreendimentos e serviços' de 53,9 para **55,3**, e a 'Perspectiva para os próximos seis meses quanto ao número de empregos' apresentou aumento de 54,3 para **57,1**, todas as comparações entre outubro e novembro.

Os indicadores conjunturais de difusão sobre a situação atual apresentaram resultados positivos, ficando a maioria deles na área de otimismo.

Os indicadores de atividade futura apresentaram resultados ambíguos, situando-se todos na área de otimismo.

Indicadores de Difusão da Construção	nov/12	dez/12	jan/13	fev/13	mar/13	abr/13	mai/13	jun/13	jul/13	ago/13	set/13	out/13	nov/13
Nível de atividade comparada ao mês anterior	52,9	54,1	46,5	48,0	48,0	45,1	52,8	47,4	41,5	43,0	52,4	51,1	50,2
Nível de atividade em relação ao usual	52,6	53,0	51,9	46,6	45,2	45,2	50,3	44,6	40,8	41,8	50,7	48,0	50,7
Número de empregados	52,4	45,6	49,6	51,4	52,9	47,2	53,5	47,2	46,5	45,7	47,9	48,6	48,1
Margem de lucro operacional		53,1			48,9			45,7			50,2		
Situação financeira		57,0			55,2			48,6			63,1		
Acesso ao crédito		52,1			47,7			44,6			57,0		
Nível de atividade p/ os próximos seis meses	60,3	62,1	55,4	53,3	58,8	55,2	53,7	49,2	52,6	51,6	53,6	56,1	54,9
Compras de insumos e matérias-primas	57,5	60,3	54,9	53,5	59,5	53,4	55,2	47,3	48,8	52,3	51,6	55,2	55,7
Novos empreendimentos e serviços	56,1	60,3	55,1	54,1	56,4	52,3	54,7	50,7	50,6	48,3	53,3	53,9	55,3
Perspectiva para os próximos seis meses quanto ao número de empregados	58,8	62,4	55,4	53,9	56,7	54,0	52,8	51,8	48,3	48,6	54,0	54,3	57,1

Publicação da Federação das Indústrias do Estado do Paraná - FIEP - Departamento Econômico - DEC.

Equipe Técnica: Maurílio Leopoldo Schmitt, Roberto Peredo Zürcher, Daniel Maurício Fedato e Claudineide Alves Ferreira.

Colaboração: Comunicação do Sistema FIEP. Jornalista Responsável: Elvira Fantin DRT 2152.

Federação das Indústrias do Estado do Paraná - FIEP - Av. Cândido de Abreu, 200 - 7.º Andar - Curitiba - PR - CEP 80530-902

Nota: Permitida a reprodução parcial ou total desde que citada a fonte.